

Pod lavicou


č.8

časopis našej školy
september - december 2015



Základná škola
Škultétyho 1 949 11 Nitra
zsskultetyho1@gmail.com
www.zsskultetyhonitra.edupage.org

ÚVODNÍK



Milí čitatelia!

V školskom roku 2015/2016 sa Vám opäť prihovárame prostredníctvom nášho školského časopisu „Pod lavicou“.

Prednedávnom sme sa s Vami lúčili a už sa opäť začal nový školský rok. Pre Vás, žiakov, prichádzajú nové školské povinnosti. Pre tých, čo sú v našej škole prvýkrát, je to ďalšia skúsenosť a príležitosť nájsť si nových priateľov. Naopak pre tých, čo sú v tejto škole poslednýkrát, je tento rok výnimočný. Musia sa pripraviť na prijímacie pohovory a monitoring, poriadne zabrat, aby mali čo najlepšie výsledky. V tomto Vám chceme pomáhať aj my, Vaši učitelia.

Tento školský rok je pre našu školu výnimočný - prebiehala rekonštrukcia, ktorá bola ukončená v polovici októbra. V rámci rekonštrukcie naša budova získala novú tvár. Škola je teraz pre nás určite krajšia, útulnejšia a aj Vy sa v nej cítite lepšie.

Školský časopis „Pod lavicou“ Vám aj v tomto čísle prináša veľa zaujímavostí o aktivitách našich žiakov na 1. aj 2. stupni ZŠ a priestor na oddych a relax.



Dovidenia, pri čítaní ďalšieho čísla!



Obsah

Úvodník

Zo života školy

Naša vynovená škola

Akcia Rodičia škole

Vedecký jarmok

Medzinárodný deň knižníc

Výstava kuchárskych kníh

Zelená škola

Deň jablák

Na čo sú nám múzea

Halloween

Boli sme na dni otvorených dverí v SPŠ veterinárnej

Dobrodružné putovanie mladého archeológa Branka minulosťou

Zbierame baterky

V pekárňach firmy PENAM

Česko-slovenský projekt Záložka do knihy spája školy

Obnov si svoju kuchyňu alebo jedáleň

Ako si psíček s mačičkou piekli tortu na meniny

Zdravá desiata

Súťaž o najkrajšieho šarkana



Zo života krúžkov

Počítač hrou

Tabletovo - počítačový

Výtvarníček

Historicko - poznávací

Ekologický krúžok

Učíme sa s vareškou

Čarovná čítareň

Tanečný krúžok

Gymnastika

Relax

Zahrajme sa

Zasmejme sa



Vlastná tvorba

Žiackym perom

Vianočné hádanky, vianočné prania

Zimná maľovanka



Zo života školy

Naša vynovená škola



Akcia Rodičia škole

Do akcie „Rodičia škole“ sa zapojili nielen rodičia detí našej školy, ale aj starí rodičia, deti a pani učiteľky. Cieľom podujatia bola úprava a vyčistenie areálu školy po rekonštrukcii, čo sa vďaka bohatej účasti aj podarilo. „Nielen vzdelanie, ale aj prostredie formuje osobnosť dieťaťa. Vzájomnou spoluprácou školy a rodiny môžeme pozitívne ovplyvniť vzťah detí k životnému prostrediu, postupne vybudovať čistú a bezpečnú zelenú oázu, kde sa deti môžu vyšantit' a relaxovať“ - to je zároveň odkaz i veľké poďakovanie od pani riaditeľky **Mgr. Henriety Martincovej** a celého učiteľského kolektívu ZŠ Škultétyho rodičom, ktorí v tento deň pomohli škole.

Vedecký jarmok

V Mlynoch sme navštívili vedecký jarmok s chemickou a fyzikálnou šou, pozreli sme si rôzne pokusy, zistovali sme DNA krvi, videli sme pod mikroskopom spermie, niektorí sa nechali rezať, niektorí horeli alebo ich mrazili. Páčili sa nám sol'né alebo lávové lampy. Pomocou mapy sme úspešne hľadali poklady, riešili sme hlavolamy, ovládali sme roboty.




Medzinárodný deň knižníc

„S vareškou do knižnice“, tak sme nazvali Medzinárodný deň školských knižníc, ktorým sme 26. októbra oslávili písané umenie a vedomosti ukryté v knihách. Téma tohtoročného MDŠK bola Žiaci v školskej knižnici - v centre vzdelávania. Našimi aktivitami sme sa zamerali na správnu výživu, gastronómiu, etiketu stolovania a slušného správania pri jedení. Malí prváci si svoje vedomosti zo zdravej výživy preverili rôznymi úlohami, ktoré boli zamerané na zdravé a nezdravé potraviny. Druháci museli vyriešiť hádanky ukryté v ovocí a zelenine a podľa pracovného postupu sami pripravili zdravú desiatu. Tretiaci čítali s porozumením príbeh od Tomáša Janovica „Rozprávkové varechy“ a potom vyrobili z varešiek, látky, bavlny a farebného papiera veselé rozprávkové vareškové postavičky.

Štvrtáci sa „popasovali“ s detektívnym príbehom inšpektora Slivku, vyrobili dekoratívne predmety do kuchyne. Ako materiál im poslúžili: zaváraninové vrchnáčky, plastelína a rôzne druhy strukovín.

Žiaci 5. až 8. ročníka si svoje vedomosti z oblasti gastronómie overili „Minilexikónom slušného správania sa, stolovania a zdravej výživy“.



Výstava kuchárskych kníh

V rámci Medzinárodného dňa knižníc sme si v školskej knižnici vyhlásili súťaž a vystavili 168 kuchárskych kníh, z ktorých odborná porota zložená zo šiestich žiakov 2. stupňa a pani vedúcej jedálne vybrala sedem najzaujímavejších kuchárskych kníh (najstaršia kniha receptov, najväčšia kniha receptov, najmilšia detská kuchárska kniha, najoriginálnejšia kniha receptov, najzaujímavejšia kniha receptov, najzdravšie kuchárske recepty, najpoužívanejšia kniha receptov).

Vítazi boli odmenení kuchárskym kalendárom na rok 2016 a formičkami na koláčiky.



Zelená škola

V školskom roku 2015 - 16 vstupujeme do roku, kedy sa naša škola bude usilovať o získanie **certifikátu**. Doteraz sa nám podarilo vytvoriť skupinu aktívnych spolupracovníkov, teda kolégium Zelenej školy. Uskutočnili sme audit a ukázalo sa, že téma Zeleň a ochrana životného prostredia sú našou prioritou. Toto sa premietlo do environmentálneho plánu. Ten obsahuje aktivity, ktoré postupne realizujeme v spolupráci s triednymi učiteľmi, rodičmi, vyučujúcimi jednotlivých predmetov a pochopiteľne, žiakmi.

Teraz rozbiehame separovanie bio odpadu a prosíme všetkých, ktorým príroda nie je ľahostajná, aby sa pridali k nadšencom, ktorí nosia bio odpad do kompostéra k eko- triede. Prosíme, nevhadzujte doň igelitové vrecia... .

Ak veci pôjdu dobre, na jar kompost použijeme na políčkach v EKO- triede.

Pripravujeme predvianočné varenie bylinkových čajov, kúpou čaju prispejete na dokončenie náučného chodníka. Ten je momentálne vo výstavbe, v októbri sme vysadili desať drevín.

Na jar nás čaká Deň Zeme a s ním súvisiaca oslava. Tentokrát by to mohlo byť dramaticko- hudobné pásmo s ekologickou tematikou, v podaní talentovaných detí z našej školy. A keďže Zelená škola sme my všetci, kolégium Vám ďakuje za organizovanie a účasť na podujatiach Deň jablka, Deň knižníc, turistický výlet na Šomošku, brigáda rodičov a priateľov školy, výzdobu školy k rôznym príležitostiam a držme si palce, aby sa naše úsilie odrazilo v budúcnosti aj v kvalite životného prostredia.

Veľa šťastia v roku 2016 Vám praje kolégium Zelenej školy.




Deň jablák

Jablko, zdroj vitamínov, jablko - ako chutné koláčové variácie, pochúťky z jablák, jablkové nápoje, jablko v matematike - lov na slovné úlohy, jablko zdroj zábavy - tanec s jablčkom, ako rýchlo zjem jablko, jablkový recept na šalát, koláč - na hodine slohu, súťaž o najkrajšie jablko, jablkové pexeso, výtvarné stvárnenie jablčok na hodine výtvarnej výchovy, súťaž o najdlhšiu jablkovú šupku - to sú aktivity, ktoré sa na našej škole niesli v duchu Dňa jablák po celý deň či týždeň, skoro v každej triede...



Na čo sú nám múzeá

Trieda 5.A,B navštívila Ponitrianske múzeum s tematikou "Na čo sú nám múzeá". Žiaci sa formou hry dozvedeli - ako sa formujú múzeá, čo je potrebné na ich tvorbu, koľko ľudí sa podieľa na príprave nejakého múzea a aké povolania sú k tomu potrebné. Študenti vysokej školy žiakom presne chronologicky poukazovali od základu, čo je potrebné na to, aby vzniklo nejaké múzeum. Po ukončení informácií si svoje vedomosti overili žiaci formou odpovedí - hier.



Halloween

V 4.A,B a v 5.A,B sa jeden deň objavili duchovia, strigy, zombíci, strašidlá ... Viete prečo? Lebo práve v ten deň bol „predvečer všetkých svätých - halloween“. Deti sa o ňom učia hlavne na anglickom jazyku. Ľudia v minulosti verili, že v túto noc sa zjavujú duše mŕtvych, a tak im svietili na cestu svietnikmi vyrobenými z dýň. V dnešnej dobe si ľudia ozdobujú domy, vyrábajú dyňové svietniky a pečú koláče. Deti sa prezlečú za strašidlá a chodia od domu k domu. Pomocou riekanky „trick or treat“ si prosia sladkosti, tak ako deti zo 4.B, ktoré navštívili niektoré triedy v našej škole. Užili sme si veľa zábavy. Nakoniec sme si na pamiatku urobili zopár veselých fotiek.




Boli sme na dni otvorených dverí v SPŠ veterinárnej

Čo všetko sme videli a zažili:

ukážku výcviku psov, súťaž o najlepšieho psa,
výstavu teráriových zvierat, drobných hlodavcov, hydiny a králikov,
čajovňu, Šindolské divadielko - Kozliatka,
súťaž v skladaní dopravného prostriedku,
prehliadku zvierat - kone, ovce, kozy,
3D farmu, skladali sme puzzle liečivé rastliny,
maľovanie na tvár,
ochutnávku medovníkov, medu, oblátok, zdravej desiaty ...

4.A,B ďakuje žiakom a učiteľom SOŠ veterinárnej za veľmi pekný zážitok.



Dobrodružné putovanie mladého archeológa Branka minulosťou

Tak sa volal veľmi zaujímavý prednáškový cyklus o archeológii, ktorý na našu školu prišli prezentovať študenti Katedry archeológie FF UKF z Nitry, spolu s Mgr. Zuzanou Borzovou, PhD. do tried 2.A a 4.A.

Deti sa oboznámili s vedným odborom archeológia, so základnou charakteristikou časových fáz od praveku po stredovek. Zároveň si v tvorivých dielňach vyrobili niekoľko artefaktov, z ktorých mali veľkú radosť.



V pozdravoch pre študentov a pani Borzovú deti poďakovali za veľmi pekne strávené hodiny s archeológiou a tešia sa na ďalšie stretnutie a spoluprácu. Podujatie si môžete pozrieť v zázname televízie Nitrička, ktorá nás prišla pozrieť, v ňom uvidíte ako sa dá veda a technika učiť po novom, iným zaujímavým spôsobom vďaka FF UKF - katedre archeológie.

Zbierame baterky

Naša škola sa zapojila do programu a súťaže selektívneho zberu ZBIERAM BATERKY realizovaného firmou INSA, s.r.o. so sídlom v Seredi. Zástupcovia firmy nás navštívili 2.10. 2015, aby vysvetlili žiakom potrebu ochrany životného prostredia, ako aj podmienky zapojenia sa do programu. Podstatou súťaže je zber použitých prenosných batérií a akumulátorov. Deti za vyzbierané batérie a akumulátory získajú body, ktoré majú možnosť na stránke www.zbierambaterky.sk vymeniť za darčeky. Zbierať môžu žiaci individuálne alebo v skupinách, ale zber môžu robiť aj ako triedny kolektív..



V pekárňach firmy PENAM

Dňa 30.11.2015 sa žiaci 9.A a 9.B triedy pod vedením p. uč. Mgr. Šatkovej a Mgr. Javorovej zúčastnili zaujímavej exkurzie v nitrianskej prevádzke firmy PENAM v rámci predmetu občianska náuka. Celou exkurziou nás sprevádzala manažérka firmy p. Ing. Klimeková, ktorá žiakom vysvetlila celú cestu chlebička a iných pekárenských dobrôt od skladových priestorov, cez výrobu a rozvoz až na náš stôl. Pochutnali sme si na čerstvých teplých rožkoch, videli výrobu chlebičkov, rôzneho pečiva, dukátových buchtičiek i šikovné zapletanie vianočiek. Pozorovali sme premyslenú organizáciu práce, sofistikované výrobné linky a dôsledné dodržiavanie hygieny, pričom sa stále okolo nás vznášala lahodná vôňa chleba a koláčov.



Česko-slovenský projekt Záložka do knihy spája školy

Aj v tomto školskom roku sa zapojila naša škola do projektu, ktorý podporuje čítanie kníh, priateľstvo so žiakmi z družobnej školy a tvorivosť detí vo výtvarnom prejave. Túto, už zaužívanú, jesennú tradíciu školskej knižnice vyhlasuje Slovenská pedagogická knižnica pod názvom **Záložka do knihy spája školy: „Múdrost' ukrytá v knihách“**.

Tento rok naši žiaci vyrobili pre kamarátov z Čiech z Libochovic 247 záložiek, ktoré sme si navzájom vymenili. Okrem kresbičiek boli záložky spestrené múdrymi myšlienkami o učení sa, kamarátstve a láske. Do projektu sa zapojili prváci s pani učiteľkou PaedDr. Srnkovou, druháci s pani učiteľkami Mgr. Antalíkovou, Mgr. Zemanovou, PaedDr. Titkovou, tretiaci a štvrtáci s pani zástupkyňou Mgr. Truskovou, deti zo Školského klubu pod vedením pani vychovávateľiek Husárovej a Raczkej, žiaci z druhého stupňa spolu s pani učiteľkou Mgr. Németi - Bendovou.



Obnov si svoju kuchyňu alebo jedáleň

Aj naša škola zareagovala na výzvu o Grant Renáty Zmajkovičovej, v ktorom môžeme získať určitú sumu prostriedkov na obnovu našej školskej kuchyne, aby naše kuchárky za pomoci modernej techniky varili ešte chutnejšie, zdravšie, moderne aj hravo ...

Pozrieť si myšlienku projektu, ako aj hlasovať a zároveň prispieť na našu výzvu, môžete na <https://www.ludialudom.sk/Profil/detail/20763>

Veríme, že nám svojimi hlasmi pomôžete zabojsovať a premeniť dobrý nápad na skutočnosť. Vopred ďakujeme za všetky Vaše hlasy.



Ako si psíček s mačičkou piekli tortu na meniny

Psíček mal mať zajtra meniny a mačička narodeniny. Deti rozmýšľali, ako by ich prekvapili. Urobili psíčkovia a mačičke tortu. Psíček a mačička si tortu vzali, ale pretože bola z piesku, veľmi ju nejedli. Rozhodli sa, že si upečú naozajstnú tortu. Takto začína rozprávka z knihy K. Čapka : Rozprávky o psíčkovia a mačičke. Zdramatizovanú rozprávku Ako si psíček s mačičkou piekli tortu na meniny pre deti nižších ročníkov našťudovali žiaci 8.B triedy s p. uč. Šavelovou. Pripravili si svojpomocne kostýmy a materiály, ktoré potrebovali na predstavenie. Pre deti nielenže zahrli rozprávku, ale snažili sa z nej vyvodit' aj poučenie. Zamerali sa na zdravú výživu. Po skončení predstavenia si žiačky - mačička a psík - pripravili otázky a úlohy pre deti. Počúvali dobre? Budú vedieť odpovedať na otázky? Za správne odpovede dostávali od psíčka a mačičky malý darček.

herci z 8.B:

L. Púšová , L. Baková T. Turčeková V. Bartošová L. Grznárová, L. Veselá



Zdravá desiata

Žiaci druhého ročníka pod vedením triednych učiteliek PaedDr. R. Titkovej, Mgr. Z. Antalíkovej a Mgr. K. Zemanovej si v rámci environmentálnej výchovy pripravovali zdravú desiatu. Cieľom bolo spestriť žiakom vyučovací proces, upevňovať vzťahy v triede, vzťah ku škole a vypestovať u žiakov zdravý životný štýl.



Súťaž o najkrajšieho šarkana

Opäť je tu jeseň a k jeseni neodmysliteľne patria šarkany.

V školskom klube zas deti v každom oddelení vyrábali šarkany do súťaže O najkrajšieho šarkana. Použili pri tom rôzne materiály, či techniky. Každý šarkan bol originálnym dielom jednotlivcov či skupín detí, ktoré mali veľkú radosť, keď práve ich šarkan bol odmenený cenou poroty. Už sa tešíme na ďalší ročník súťaže a nové tvorivé nápady detí zo školského klubu.



Zo života krúžkov



Čarovná čítareň

Milí žiaci, knihomoli a knižožrúti, možno ste si ešte nevšimli, že máme nové otváracie hodiny v našej "Čarovnej čitárni". Čakáme na Vás vždy v utorok a vo štvrtok od 13.30 do 14.30. Máme pre vás pripravených veľa nových krásnych knižiek. Starší žiaci využijete pri tvorbe projektov množstvo encyklopédií i náučných kníh. Radi sa hráte? Príďte sa zahrať s kamarátmi rôzne spoločenské hry. Možno si chcete nacvičiť divadielko. Môžete využiť množstvo bábok a radi Vám pomôžeme aj s textami. Alebo sa príďte len pozrieť a uvidíte, že v škole máme pekné útulné miestečko na relax a poučenie plné priateľov. Ved' možno ste počuli. "KNIHA JE NAJLEPŠÍ PRIATEL' ČLOVEKA"



p.uč. Titková a Bégerová, školské knihovničky

Počítačový krúžok

Patrí medzi obľúbené krúžky na našej škole, pretože ponúka hrovou formou získavať informatické vedomosti a zručnosti. Každý pondelok sa stretávame v počítačovej triede a usilovne pracujeme. Na počítačovom krúžku sa žiaci 1. stupňa učia základom práce s počítačom. Okrem pasívnej zábavy pri počítačových hrách sa deti učia v grafických programoch kresliť pomocou nástrojov. Postupne sa oboznamujú s internetovými stránkami pre deti, kde sa hrajú hry. Poznatky, získané v počítačovom krúžku, využívajú pri ďalšom vzdelávaní a v praktickom každodennom živote.



p.uč. Antalíková

Výtvarníček

Tento krúžok nám každoročne predstavuje svoju prácu vo vestibule školy i na chodbách školy a triedy 1.B. Tentoraz je to vianočná výzdoba. Môžeme vidieť práce detí z krúžku, ako aj prácu p.učiteľky **Srnkovej** a žiakov z 2.stupňa pod vedením p.učiteľky **Šavelovej**.



Učíme sa s vareškou

Krúžok Učíme sa s vareškou je hrová forma výučby varenia žiakov z ročníkov 1. až 4. Žiaci majú možnosť dostať základy a návyky pri varení a príprave rôznych nepečených tort, zákuskov, rôznych šalátov a jednohubiek na rôzne spôsoby. Žiaci sú nielen tvorcovia, ale i samotní degustátori a ochutnávači, pretože všetky svoje výtvary aj pekne zjedia. Momentálne máme v krúžku okolo 30 malých nadšených a šikovných kuchárov.

p.uč. Rebejová



Tabletovo-počítačový

Tento krúžok pripravuje deti na prácu s IKT technikou. Prvý mesiac sme sa učili s tabletmi fotiť, nahrávať videá. Na počítačoch sme sa zas učili pracovať v programe RNA a vytvárali jednoduché animácie, dokonca niektoré šikovné deti to tak zaujalo, že vytvorili pekné animované príbehy.

Teraz si ideme vyskúšať animovanie na tabletoch s aplikáciou Stickdraw. Už sa na to tešíme. Cez Vianoce natočíme video o našich spolužiakoch, ktorí si zas chystajú pre nás tanečné vystúpenie a predvedú nám ako vedia hrať na flaute, či husliach alebo nám zaspievajú, predvedú nám ako vedia ovládať loptu, či karate. Každý z nás má talent a schopnosti na niečo iné a my to natočíme, aby ste to videli.



p.uč. Moravčíková

Tanečný krúžok

Na hodinách tanca sa žiaci učia veľa choreografií, ktoré predvedú počas školského roka na rôznych akciách: Vianočné mestečko, tanečná prehliadka „Tanečný kolotoč“ v KOS, vystúpenia ku Dňu učiteľov a Dňu Matiek, tanečná súťaž „Zlatý kľúčik“ ...

Prvé vystúpenie bolo pre dôchodcov a teraz nás čaká vystúpenie na vianočnej besiedke v škole.

Na hodinách trénujeme ohybnosť, rytmus, tanečné variácie, gymnastické a akrobatické prvky, improvizáciu, pohybové tanečné hry. Na konci školského roka nacvičíme tanečné vystúpenie, ktoré bude súčasťou pripravovaného muzikálu.



p.uč. Zemanová

Tvorivé ruky – pod vedením p.učiteľky Németi-Bendovej



Historicko poznávací krúžok

Krúžok navštevujú žiaci 6. - 9. ročníka. Jeho cieľom je oboznámiť sa bližšie s históriou Nitry cez jej pamätihodnosti, budovy. Preto väčšia časť našich aktivít sa uskutočňuje mimo školy, a tak to aj bolo 12.11.2015, keď sme si prezreli / niektorí prvý krát / krásy a zákutia Nitrianskeho hradu.

p.uč. Jančiarová



Gymnastika

Krúžok je zameraný na rozvoj všetkých pohybových schopností – kondičných, koordinačných a schopnosti flexibility, ktoré rozvíjame prostredníctvom jednoduchých gymnastických tvarov a rôznorodých pohybových aktivít. Pravidelným cvičením chceme prispieť k zdravému vývinu dieťaťa a vytvoriť tak návyk na pohyb a odbúrať sedavý spôsob života.



p.uč. Antalíková

Ekologický krúžok


V novom školskom roku na našej škole začal pracovať ekologický krúžok. Jeho členovia nezačali a usilovne sa zapájajú do praktických aktivít Zelenej školy a aktivít Stromu života. V septembri sme pozbierali úrodu z bylinkového záhona a úrodu prosa v školskej záhrade. Úroda bola vzhľadom na suché leto skromná, ale vtáčiky sa v zime potešia aj tomu málu.

V októbri sa nám podarilo vysadiť záhon tulipánov a narcisov, ak veci pôjdu dobre, tak na jar nás ich kvety potešia v átriu. S príchodom chladných jesenných dní sme sa stiahli do triedy a vyrábali sme krmidlá pre vtáčikov s pet- fľaš a svietniky z použitých kompótových pohárov, ktoré sme zdobili listami zo stromov. Oboznámili sme sa s činnosťou ochranárskej organizácie Strom života. Aj Vám je určená ich stránka www.stromzivota.sk. Nám sa veľmi páčila pesnička „Les“ v podaní skupiny S hudbou vesmírnou. Na tomto webe nájdete veľa informácií o zvieratách, rastlinách a zaujímavej architektúre. Formou kvízov, komiksov a hier podáva deťom a starším žiakom rôznorodé informácie o životnom prostredí.

p.uč. Lavrincová



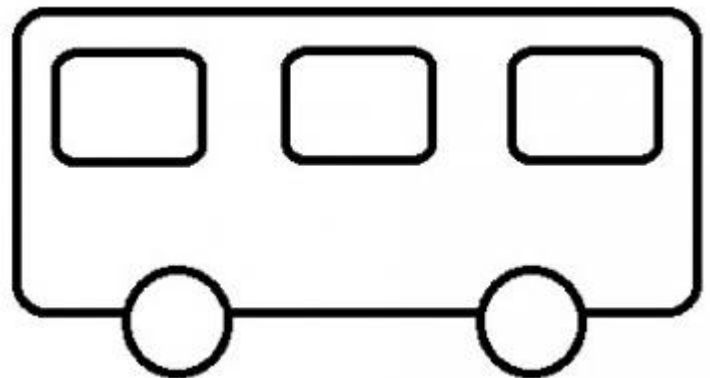
Relax



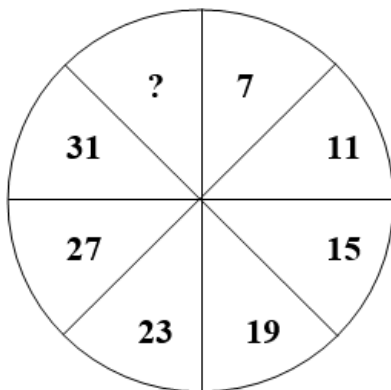
Matematické hlavolamy

Na obrázku sú prasiatka v ohrade.
Dokážete pomocou troch rovných čiar
rozdeliť prasiatka tak, aby každé prasiatko
bolo v jednej ohrádke?

Pozri sa pozorne na obrázok a urči,
či pôjde autobus doprava alebo
doľava.



Vieš doplniť číslo a písmeno na
miesta otáznikov?



| | | |
|---|---|---|
| M | O | N |
| P | R | Q |
| S | ? | T |

Zahrajme sa

Vyfarbi žltou

D3 E3 F3 G3 H3 I3 J3 K3 L3 M3 N3

G2 H2 I2 J2 K2 L2 M2

I1 J1 K1 L1 M1

G4 H4 I4 J4 K4 L4 M4

I5 J5 K5 L5 M5

Vyfarbi červenou

C3 C4 C5 C6 C7

A. Záhradníková 4.A

Vyfarbi zelenou

A7 A8 B6 B9

C5 C10

D4 D5 D6 D7 D8 D9 D10 D11

E6 E7 E8 E9

F5 F10 G4 G11

H3 H12

I2 I3 I4 I5 I6 I7 I8 I9 I10 I11 I12 I13

J6 J7 J8 J9

K5 K10 L4 L11

M3 M12

N2 N3 N4 N5 N6 N7 N8 N9 N10 N11 N12 N13

Vyfarbi hnedou

O7 O8

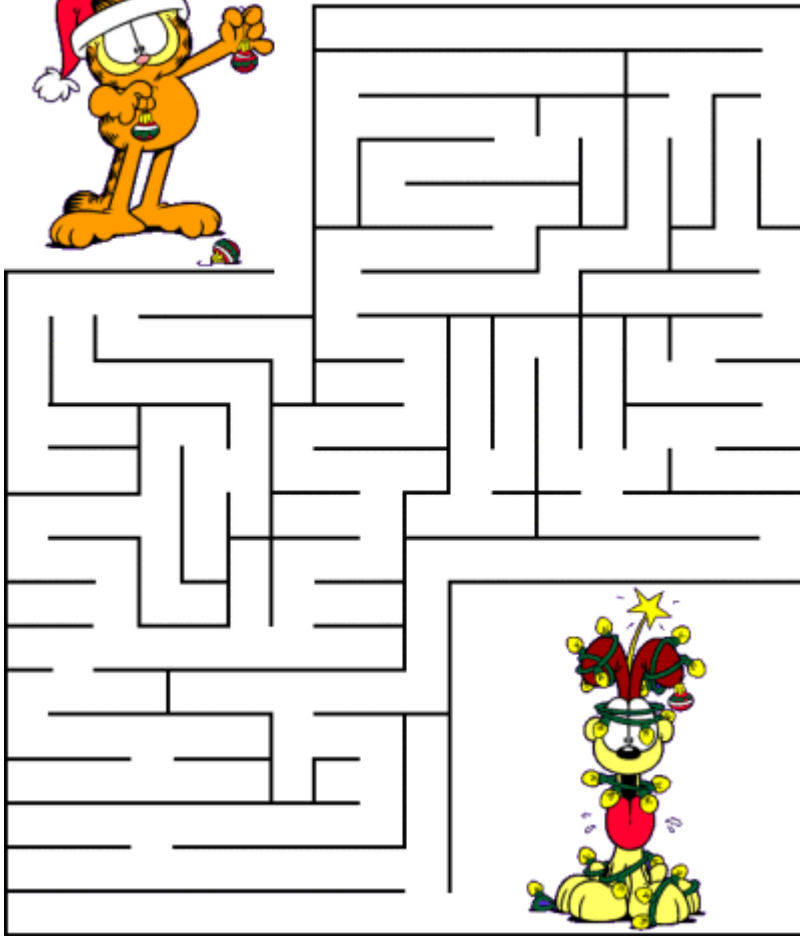
L. Borzová 4.A

| | | | | | | | |
|---|---|---|---|---|---|---|---|
| A | | | | | | | |
| B | | | | | | | |
| C | | | | | | | |
| D | | | | | | | |
| E | | | | | | | |
| F | | | | | | | |
| G | | | | | | | |
| H | | | | | | | |
| I | | | | | | | |
| J | | | | | | | |
| K | | | | | | | |
| L | | | | | | | |
| M | | | | | | | |
| N | | | | | | | |
| | 1 | 2 | 3 | 4 | 5 | 6 | 7 |




| | | | | | | | | | | | | | | |
|---|----|---|---|---|---|---|---|---|---|----|----|----|----|----|
| A | | | | | | | | | | | | | | |
| B | | | | | | | | | | | | | | |
| C | | | | | | | | | | | | | | |
| D | | | | | | | | | | | | | | |
| E | | | | | | | | | | | | | | |
| F | | | | | | | | | | | | | | |
| G | | | | | | | | | | | | | | |
| H | | | | | | | | | | | | | | |
| I | | | | | | | | | | | | | | |
| J | | | | | | | | | | | | | | |
| K | | | | | | | | | | | | | | |
| L | | | | | | | | | | | | | | |
| M | | | | | | | | | | | | | | |
| N | | | | | | | | | | | | | | |
| O | | | | | | | | | | | | | | |
| | 11 | 2 | 3 | 4 | 5 | 6 | 7 | 8 | 9 | 10 | 11 | 12 | 13 | 14 |


Bludiská



Hľadaj cestičky z bludiska



Päť zvierat do ovčieho stáda
nepatrí, vyfarbi ich.



UKRYTÉ POKLADY



JANTÁR - TO SÚ .TAVNIČKA

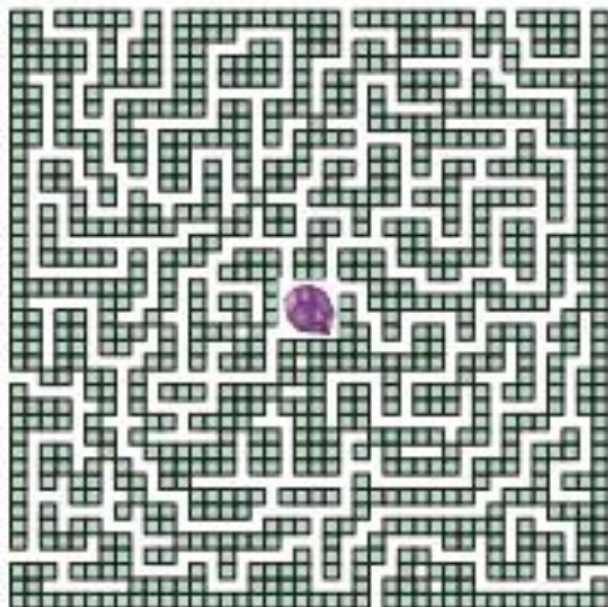
| | | | | | | | | | |
|---|---|---|---|---|---|---|---|---|---|
| S | O | R | B | E | I | R | T | S | |
| K | T | S | Y | T | E | M | A | Z | D |
| A | A | M | E | T | Á | N | A | R | G |
| Z | L | A | T | O | N | F | E | N | A |
| S | R | É | L | N | I | B | U | R | R |
| Á | E | Á | S | R | A | L | Z | Y | A |
| P | P | B | O | R | O | M | V | I | M |
| O | S | Y | K | R | Y | T | A | C | S |
| T | A | N | I | T | A | L | P | I | E |
| N | I | R | A | M | A | V | K | A | D |



15



Ztuhnuté kúsky živice, ktoré sa z dávnych ihličnanov dostali do pôdy, sa zmenili na JANTÁR. V priehľadných kúskoch drahokamu sú často zaliate malé živočíchy, ktoré žili na našej planéte pred miliónmi rokov.



NÁJDI V BLUDISKU DRAHOKAM.

Zasmejme sa

Idú dvaja blázni po púšti. Jeden má veľa jedla a pitia a druhý má dvere z auta.

Prvý sa zvedavo pýta:

- Načo máš toľko jedla a pitia?
- Vieš, keď budem hladný sa najem a keď budem smädný sa napijem. A načo sú tebe tie dvere z auta?
- No, keď mi bude teplo, otvorím si okno....



Ide James Bond po púšti a stretne ťavu:

- Bond, James Bond!

Ťava chvíľu iba hľadá a potom povie:

- Bloud, velbloud.

Starenka nastúpi do autobusu a hovorí: -Jeden lístok, prosím.

Vodič sa jej pýta: - A kam chcete lístok?

- No sem, do ruky.
- Ale kam cestujete?
- Idem na svadbu.

Naštvaný vodič sa nervózne pýta: - Ale babka, kde bude tá svadba?

- Keď bude pekne, tak vonku, keď bude zima, tak vnútri.




Na hodine slovenčiny: Vybrané slová a rýmy

Bolo raz jedno bydllo, v ktorom bolo mydlo.

Bola raz jedna kryha a v nej bola ryha.

V lodi Titanic bola ryha a tú spravila veľká ľadová kryha.



Mama varí ryžu, z okna vidí chyžu. Toto je chyža a je sa tam ryža.

Medved' robí veľký ryk a my doma krik.

Do siete sa chytila ryba, bola to jej veľká chyba.

Urobila sa tam veľká ryha, pozrela sa a na rieke pláva kryha.

Prasa robí ryk a ja sa musím skryť.



Ona bola taká rýchla, že sa až nechtiac pichla.

Išla sa na šmýkačku šmýkať, ale začala s ňou mykať.

Počula v lese ryk, bála sa a schovala sa za krík.

Musím sa šmýkať a zároveň mykať.

N.Zemanová, S.Szombayová, L.Hrončok, L.Borzová, A.Hudecová 4.A

Žiackym perom



Môj tajomný dom

Môj dom je tajomný preto, lebo vonia podľa mojej nálady.

Keď som šťastná, vonia ako ríbezle, škorica, vanilka a bylinky.

Keď som smutná, vonia ako hríb, na ktorý prší.

Keď som nahnevaná, vonia ako pýr.

Keď sa bojím, vonia ako ryža a obilie.

Mám tajnú chodbu, ktorá má veľa pascí, o ktorých by ste ani nevedeli, lebo viem o nich iba ja / chcem si tam chrániť poklad).

Chceli by ste vedieť, aký je môj poklad?

Môj poklad je to najvoňavejšie, najchutnejšie a najsladšie ovocie na svete.



Ktorá vôňa tu chýba?



Môj poklad



S. Ďurkovičová 4.B

Miss – slečna roka

Žila raz jedna slečna. Tá slečna sa volala Karfa a bola miss Európy. Bola na seba pyšná. Niekedy vyhrala a inokedy zase nie, lebo sa mykala. Jedno dievča ju raz zbadalo a spýtalo sa jej: „Dáš mi tvoj autogram, prosím?“ Ale ona povedala, že nie, lebo bola veľmi namyslená. Povedala jej, že sa kamaráti len so slávnymi popstar.

Raz išla do Ameriky cez lesy, hory a skaly. Na jednej skale im na aute vyfučalo koleso, nebol tam signál, a preto sa miss začala mykať a vyšla z auta. Bol tam veľký medveď, chlpatý ako fašírka. Našťastie rozumela zvieratám a povedala mu: „Prosím nezožer ma. Som ako coca-cola!“

Mňam, coca colu mám rád, ale nebudem taký zlý. Ale mi daj najesť.

Dobre, odvetila dievčina. Páči sa! Tu máš tri rezne.

A, čo je to za pekná vôňa? - znovu sa pýta medveď.

Oóóó, to je môj parfém - hovorí dievčina.

Nie to! Ale v aute. Tá bylina! To je mydlo!

Daj mi ho, hovorí medveď a ja ti namontujem koleso.

Dobre teda, platí!

A potom už išla na miss roka a bola špinavšia ako hmyz. Ale aj tak vyhrala a zazvonil zvonec a rozprávky bol koniec.

Y. Luková 4.B

Vianočné hádanky

Uhádni a nakresli si odpoveď na hádanky:

Lesklý obal sladkosť zdobí,
na stromčeku šuchot robí.
Zboka nabok sa tam kýva,
plné bruško po nej býva.




Neje a nepije,
bez farbičiek maľuje.




Počas mrazu hrdo stojí,
tepla sa však veľmi bojí.
Miesto nosa mrkvičku,
zo snehu má hlavičku.

Pekný darček pod ním leží,
krdel' detí hneď tam beží.
Počas Vianoc krásne žiari,
prekvapenie máš na tvári.



Letia, letia hviezdy biele ako z čipiek tkané celé.
Plno ich je na stráni. Plno ich je na stráni.



Pomôcky:



Vianočné prania

Vianočné prania

Chcete potešiť svojich blízkych? Máme tu Vianočné prania a SMS-ky práve pre vás.



Letí k tebe darček z neba, je v ňom všetko, čo ti treba, šťastie, pokoj, láska, neha, Ježiško má rád aj teba, každú slznú kvapôčku, premení ti na vločku.



Maličký anjeličok v okne stál a krásne Vianoce všetkým ľuďom prial. Aby v novom roku zdravie, šťastie, lásku mali a stále sa na seba pekne usmievali.



Oheň v krbe tíško praská, v očiach vládne pokoj, láska. Už sa stromček ligoce, prajem Ti krásne a šťastné Vianoce.



Mrazivé ticho, všade biely sneh, konečne pokoj, nebo plné hviezd. Je tu čas sviatočný, keď stromček sa ligoce, prajem Ti zo srdca prekrásne Vianoce.



Na stromčeku sviečka svieti, pokoj, šťastie nech k vám letí. A keď rozžiaria sa vaše tváre, by hojnosti ste mali stále.



Veselé Vianoce prichádzam ti priat', aby človek človeka mal stále rád, aby jeden druhému viac šťastia prial, aby ten nový rok za to stál.



Nech dnes najkrajší zaznie zvonu hlas, v deň ktorý rozveselil Ježiško v každom z nás. Nech láska nás vždy krásne hreje a zdravie nech sa z lásky skveje. Taktiež pokoj v duši a v rodine o polnočnej hodine ti praje-



Nech zvony zvonja a srdcia plesajú, nech sviece horia a čaše štrngajú, teraz keď ku šťastiu chýba len krok, prajem ti Veselé Vianoce a šťastný nový rok.



Oheň v krbe tíško praská, v našich srdciach je pokoj a láska. Z oblohy sa sype sneh, vločky tančia v závejoch. Idú sviatky vznešené, preto všetko dobré prajeme. Príjemné prežitie vianočných sviatkov praje ...



Hromadu darčiekov, čo srdce pohladia, rodinu a priateľov, čo nikdy nezradia, k bohatstvu krôčik a ku šťastiu krok, nádherné Vianoce a šťastný nový rok.

Vyfarbi červenou: A7,A8,A9,A10,A11, B6,B12,C5,C13,D4,D14,
E3,E9,E10,E11,E14,F2,F8,F12,F13,F14,
G2,G3,G4,G5,G6,G7,G8,G9,G14, H2,H9,H14, I2,I9,I14,
J2,J4,J7,J9,J14, K2,K4,K7, K9,K12,K13,K14,
L2,L9,L12,L13,L14, M2,M9,M12,M13,M14,
N12,N13,N14,N2,N9, O2,O4,O7,O9, P2,P5,P6,P9,
R2,R9, S2,S3,S4,S5,S6,S7,S8,S9



Vyfarbi žltou: K12,K13,K14, L12,L13,L14, M12,M13,M14,N12,N13,N14

S.Szombayová 4.A

| | | | | | | | | | | | | | | |
|---|---|---|---|---|---|---|---|---|---|----|----|----|----|----|
| A | | | | | | | | | | | | | | |
| B | | | | | | | | | | | | | | |
| C | | | | | | | | | | | | | | |
| D | | | | | | | | | | | | | | |
| E | | | | | | | | | | | | | | |
| F | | | | | | | | | | | | | | |
| G | | | | | | | | | | | | | | |
| H | | | | | | | | | | | | | | |
| I | | | | | | | | | | | | | | |
| J | | | | | | | | | | | | | | |
| K | | | | | | | | | | | | | | |
| L | | | | | | | | | | | | | | |
| M | | | | | | | | | | | | | | |
| N | | | | | | | | | | | | | | |
| O | | | | | | | | | | | | | | |
| P | | | | | | | | | | | | | | |
| R | | | | | | | | | | | | | | |
| S | | | | | | | | | | | | | | |
| | 1 | 2 | 3 | 4 | 5 | 6 | 7 | 8 | 9 | 10 | 11 | 12 | 13 | 14 |

Vyfarbi červenou:

K1,K2,K3,K8,J1,J2,J3,J8,I1,I2,I3,I7,I8,I9,H1,H2,H3,H7,H8.H9.G1,G2,G3,G7,G8,
G9,G10,F2,F7,F8,F9,E5,E6,E7,D5,D6,D7C6,C7



A.Hudecová 4.A

| | | | | | | | | | | |
|---|---|---|---|---|---|---|---|---|---|----|
| A | | | | | | | | | | |
| B | | | | | | | | | | |
| C | | | | | | | | | | |
| D | | | | | | | | | | |
| E | | | | | | | | | | |
| F | | | | | | | | | | |
| G | | | | | | | | | | |
| H | | | | | | | | | | |
| I | | | | | | | | | | |
| J | | | | | | | | | | |
| K | | | | | | | | | | |
| | 1 | 2 | 3 | 4 | 5 | 6 | 7 | 8 | 9 | 10 |

Zimná maľovanka



Končí sa zas ďalší ročik, do nového je len krôčik.
Vianoce Vám prajem šťastné,
od Ježiška dary krásne.
K tomu šťastia do balíčka,
hodne zdravia a šťastíčka.



Prajeme Všetkým deťom, učiteľom a zamestnancom našej školy.



Neskúšačik

Ked' sa zabudneš pripraviť na vyučoko , použi Neskúšačika!

MILÍ ŽIACI A MILÉ ŽIAČKY !

Dnes sa k Vám dostalo ôsme číslo školského časopisu **Pod lavicou**. Ak sa Vám časopis páčil, budeme radi, ak aj Vy sa zapojíte do tvorby ďalšieho čísla. Časopis vyjde opäť v máji 2016. Svoje nápady, krížovky, básničky, príbehy môžete odovzdať členom redakčnej rady do 2. 5. 2016.

Ďakujeme

Kupón číslo 8 - Neskúšať - nájdeš v tomto čísle.

Môžeš ho použiť, ak si sa nepripravil na hodinu a nechceš dostať zlú známku.

Platí do konca januára. Ďalší kupón nájdeš v nasledujúcom čísle.

Do prípravy tohto čísla sa zapojili:

S.Ďurkovičová, Y.Luková 4.B, L.Borzová, L.Hrončok, S.Szombayová, A.Hudecová,
N.Zemanová, A.Záhradníková 4.A, J.Madunický, J.Kadiš, E.Tadláňková,
T.Krajčovičová 5.A

Všetkým prispievateľom ďakujeme a posielame sladkú odmenu.

Časopis si môžete prísť zakúpiť za 0,30 €

do kabinetu p. učiteľky Moravčíkovej / 1.poschodie/

Prajeme Vám príjemné Vianočné sviatky!

Školský časopis ZŠ Škultétyho v Nitre

Školský rok: 2015/2016

Ročník: 4

Číslo: 8

Redakčná rada: M. Foltánová, K. Raczká

Mgr. Z. Antalíková, Mgr. D. Moravčíková, Mgr. G. Šatková